



# TAKARAZUKA イラストカードゲーム

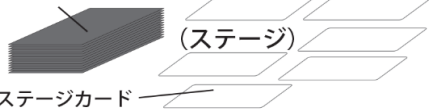
■基本用語 ※カード表  カード裏  で表現しています。

**ステージ** ゲームをプレイする中心の場所

**ステージカード** ステージにあるカード

**ストックカード** ステージにある山になっているカード

ストックカード



**手持ちカード** 各個人に配られるカード



**ペアカード** マークが同じ 2 枚のカード

カード左上のマークがペアになっている。(裏面に詳細あり)



TAKARAZUKA  
イラストカードゲーム  
説明書



カード表

カード裏

## 遊び方①「記憶力くらべ」

(プレイ人数：2~4人)

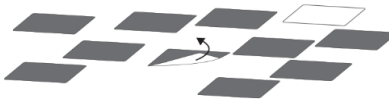
1, 全カードをよくきり、ステージに裏向きでバラバラに置きます。



カード同士が重ならないよう注意!

2, ジャンケンで負けた人から時計回りにゲームスタート。

3, 伏せてあるステージカードを 2 枚めくりま  
す。ペアになったら、さらに 2 枚めくれます。



ペアのカードがもらえるよ!

4, ペアにならなかったら、めくった 2 枚を裏向きに戻して、次の人へ。

5, ステージカードがなくなるまでカードを引き続け、もらったカードが一番多い人が勝利となります。

## 遊び方③「モチーフ合わせ」

(プレイ人数：2~4人)

1, 全カードをよくきり、柄が見えないように、プレイ人数に合わせたカード枚数(下記表:手持ち)を全員に配ります。配られたカードが手持ちカードになります。

2, 続けて、プレイ人数に合わせたカード枚数(下記表:ステージ)を上から順に取って、表向きにステージに置きます(ステージカード)。残りは伏せてそのまま山にして置きます(ストックカード)。

2人の場合	手持ち10枚ずつ	ステージ8枚
3人の場合	手持ち7枚ずつ	ステージ6枚
4人の場合	手持ち5枚ずつ	ステージ8枚

<3人でプレイする場合の例>

ストックカード

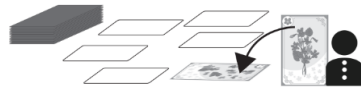
(ステージ)

ステージカードは 6 枚! 手持ちカードは 7 枚ずつ!

注) ステージに同じマークのカードが 3 枚以上出た場合は、手持ちカードはそのまま、ステージカードを全てストックカードに戻し、カードをよくきって、ステージカードを選び直します。

3, ジャンケンで勝った人から時計回りにゲームスタート。

4, 自分の手持ちカードを確認し、ステージカードとペアになる手持ちカードをステージに出してカードを合わせます。



ペアになっているカードに合わせる。

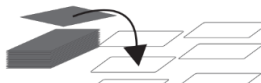
合わせた 2 枚のカードをもらって、自分の前に表向きに置いておきます。

注) もらったカードは絶対に手持ちカードと一緒にしないでください。

同じマークがない場合やステージカードがない場合は手持ちカードから 1 枚選んでステージに置き、5 へ。

注) 4 で手持ちカードやステージカードに同じマークが複数あっても、カードを出すこと、または取ることは 1 枚のみ。

5, 続けて、ストックカードから 1 枚引き、ステージカードとペアになるカードを合わせます。



合わせた 2 枚のカードをもらって、自分の前に表向きに置いておきます。同じマークがない場合は、そのままステージカードとなります。

注) ストックカードは手持ちカードと合わせることはできません。ストックカードを 2 回引くことはできません。

6, 1 人が 4 と 5 を終わると、次のプレイヤーが 4 と 5 を行います。これを繰り返し、ストックカードがなくなるまで続けます。

7, もらったカードの得点を数え、勝敗が決まります。

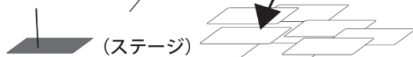
## 遊び方②「迷子カード探し」

(プレイ人数：3人以上)

1, 全カードをよくきり、伏せてまま 1 枚のカードを選び、ステージの隅に置いておきます。

2, 残りのカードを全員に配り、各自の手持ちカードのペアになっているカードを全てステージに捨てます。

1 で選んだカード。他のカードと一緒にしないように!

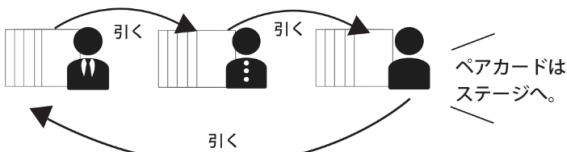


ペアをステージへ。

3, ジャンケンで勝った人から時計回りにゲームスタート。

4, 絵柄が見えないように左隣の人の手持ちカードを引き、ペアになったらカードをステージに捨てて、次の人へ。

<3人でプレイする場合の例>



ペアカードはステージへ。

5, 4 を繰り返し、自分の手持ちカードがなくなったら、カード探し失敗! 最後の 1 枚を持っている人が勝利となります。

### ★得点の数え方★

得点は 1 ペアで 1 点となります。ただし、裏面のボーナスカードを集めたらさらに得点が加算されます!

## 各カードの説明



※左上のマークが同じであれば、どの組み合わせでもペアは成立します。(色が反転していてもマークが同じならOK)

## モチーフ合わせ・ボーナス得点表

下記組み合わせのカードを揃えると、ボーナス得点がもらえます!カードを揃えて得点UPを狙いましょう!

### ■組ALL (+5点)



### ■Grand Finale (+4点)



### ■Four Card (+3点)



### ■Matching Card (+2点)

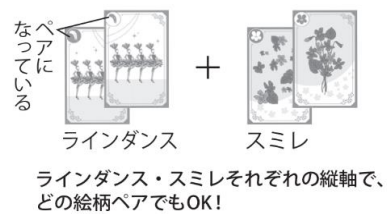


### ■Special Set

#### 1、群舞 Set (+3点)



#### 2、初舞台 Set (+2点)



#### 3、パレード Set (+2点)

